

Léiriúchán Endboards

FINAL CUT PRO & PREMIER PRO

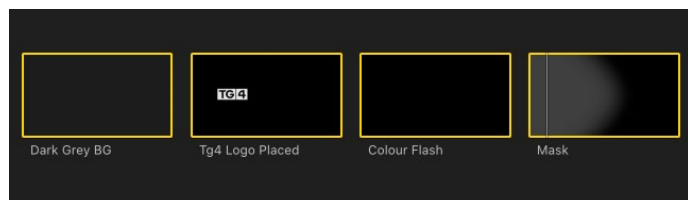
MENU

Brú ar an teideal chun dul chuig an leathanach

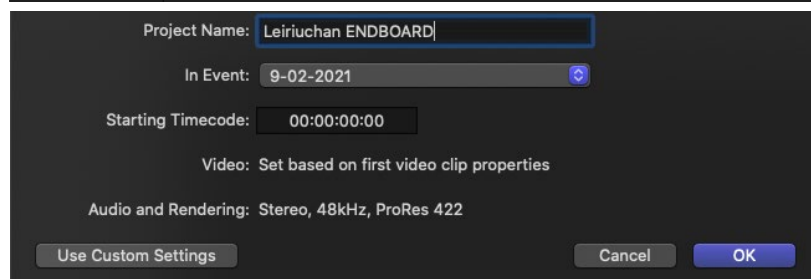
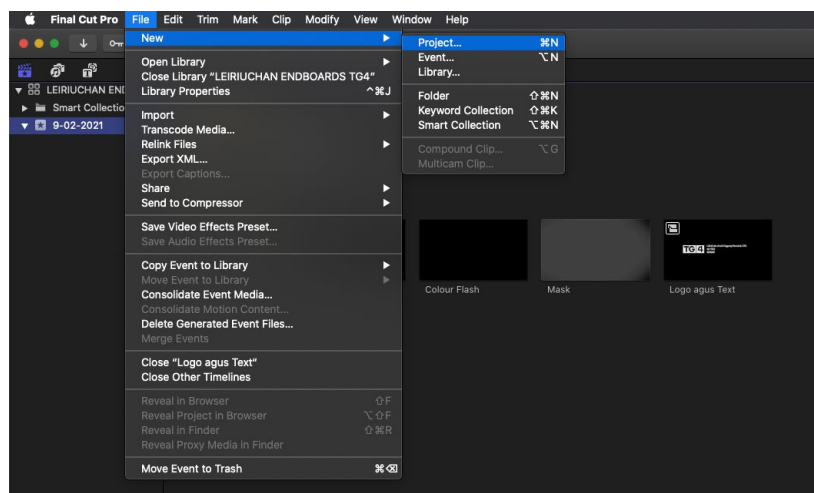
FINAL CUT	3
PREMIER PRO.....	6
SAMPLAÍ.....	9

FINAL CUT

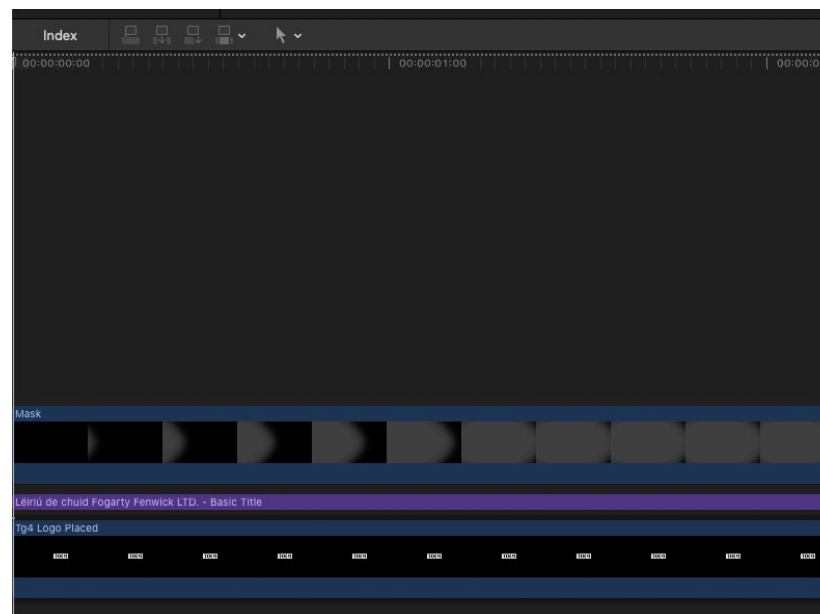
1. Cruthaigh Leabharlann nua
2. Iompórtáil an t-ábhar Meán seo isteach i do Leabharlann ón bhfillteán 'Rendered Elements'



3. Cruthaigh Togra nua. Tabhair 'Leiriuchan ENDBOARD' air.



4. Cuir an t-ábhar meán (Tg4 Logo Placed & Mask) isteach in amlíne do thogra. Ansin cruthaigh sraith téacs agus cuir idir an áit a bhfuil Lógó TG4 Socraithe agus an Mask í.

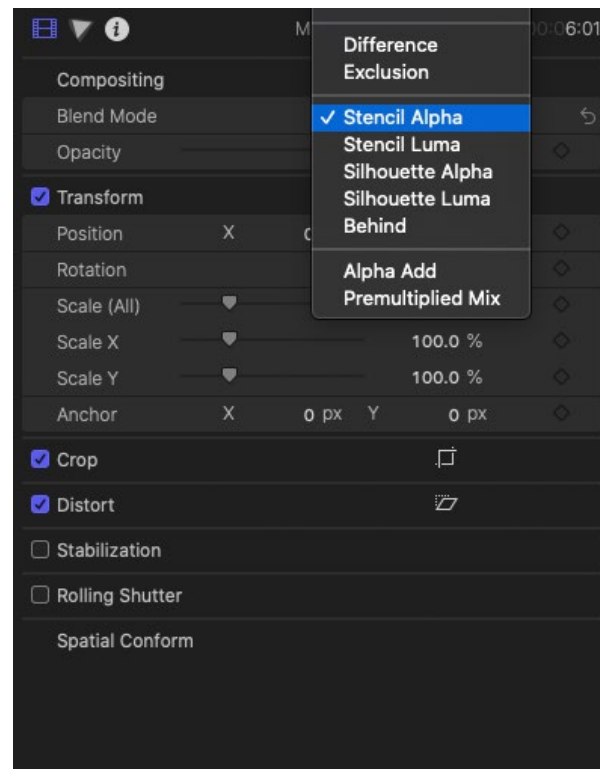


FINAL CUT

5. Tá na hairíonna ba cheart a úsáid i do shraith téacs thíos. Déan cinnte go bhfuil an Cló (FS Lucas Regular) ceart suiteáilte agat agus is féidir sin a fháil i bhfofhillteán ar a dtugtar 'Font' san fhilleán 'LEIRIUCHAN ENDBOARDS'

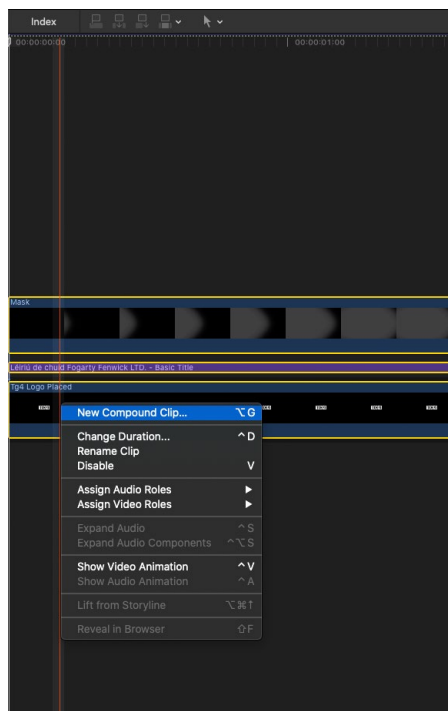


6. Nuair atá an cló socraithe agat, roghnaigh an tsraith Maisc. In airíonna na sraithe, athraigh an Blend Mode chuig Stencil Alpha.

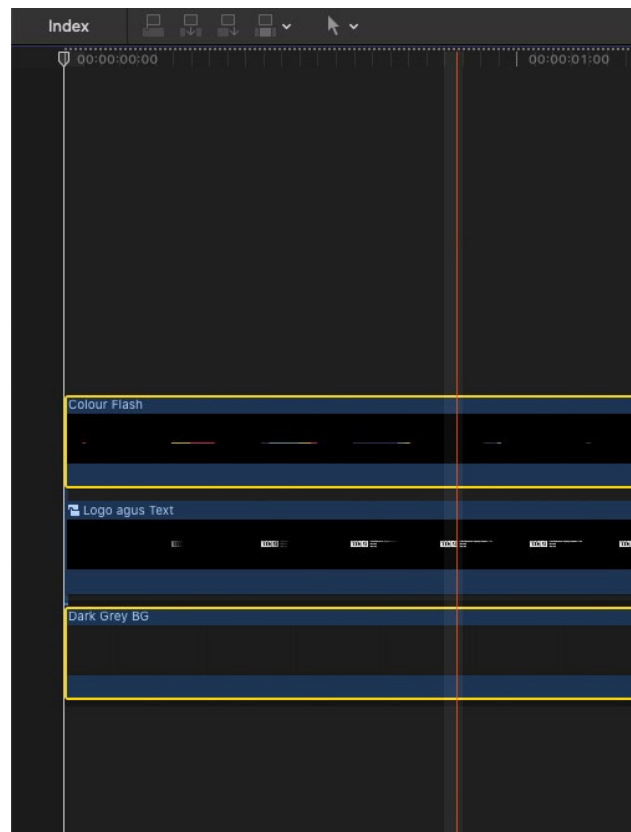


FINAL CUT

6. Roghnaigh na sraitheanna ar fad san amlíne, brú CTRL + Clíceáil agus cruthaigh gearrthóg cumaisc & tabhair Lógó agus Téacs uirthi



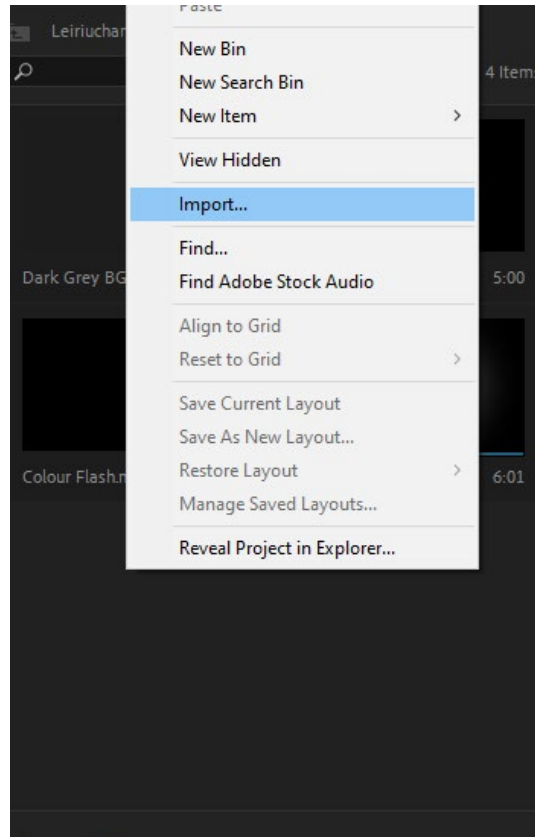
7. Sa deireadh, téigh ar ais chuig do Thogra 'Leiriuchan ENDBOARD' agus cuir an t-ábhar meán Color Flash agus an t-ábhar meán Dark Grey BG i d'amlíne. Déan cinnte go bhfuil an Color Flash os cionn do ghearrthóg cumaisc agus go bhfuil Dark Grey BG faoi.



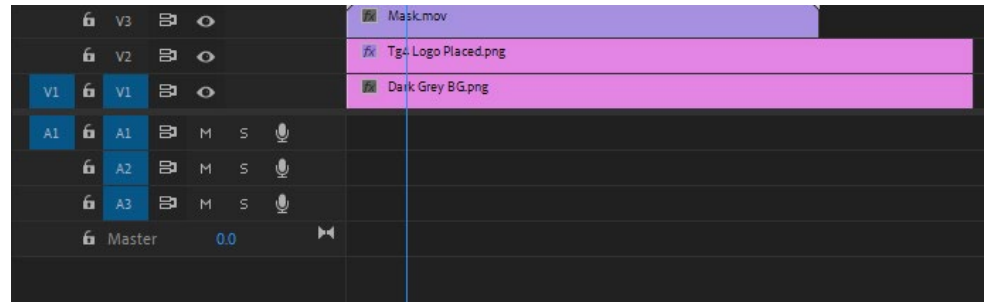
Nuair atá sé sin déanta ba cheart go mbeadh Teimpléad Endboard agat.

PREMIER PRO

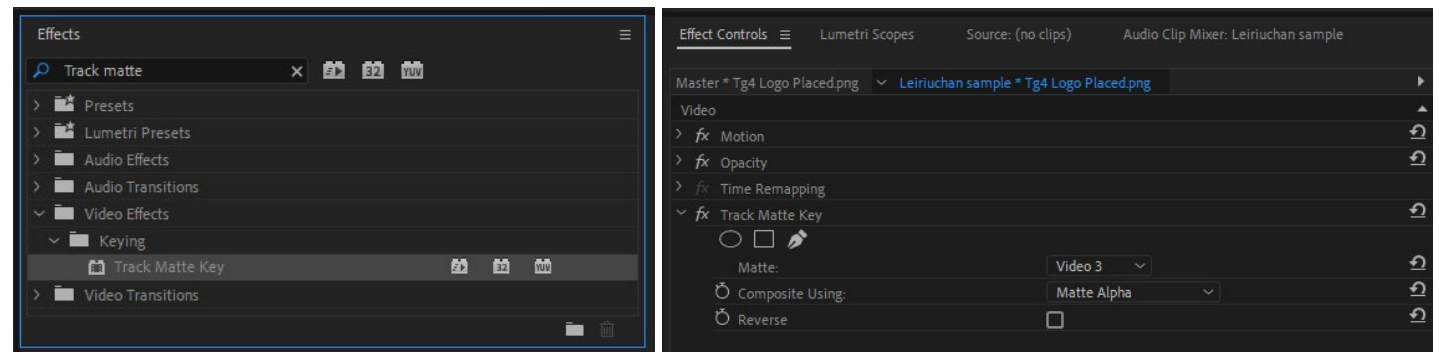
1. Cruthaigh Togra nua.
2. Iompórtáil Ábhar Meán ón bhfillteán 'Rendered Elements'



3. Cuir an t-ábhar meán a leanas i d'amlíne sna sraitheanna físe cuí
V1: Dark Grey BG V2: Tg4 Logo Placed V3: Mask

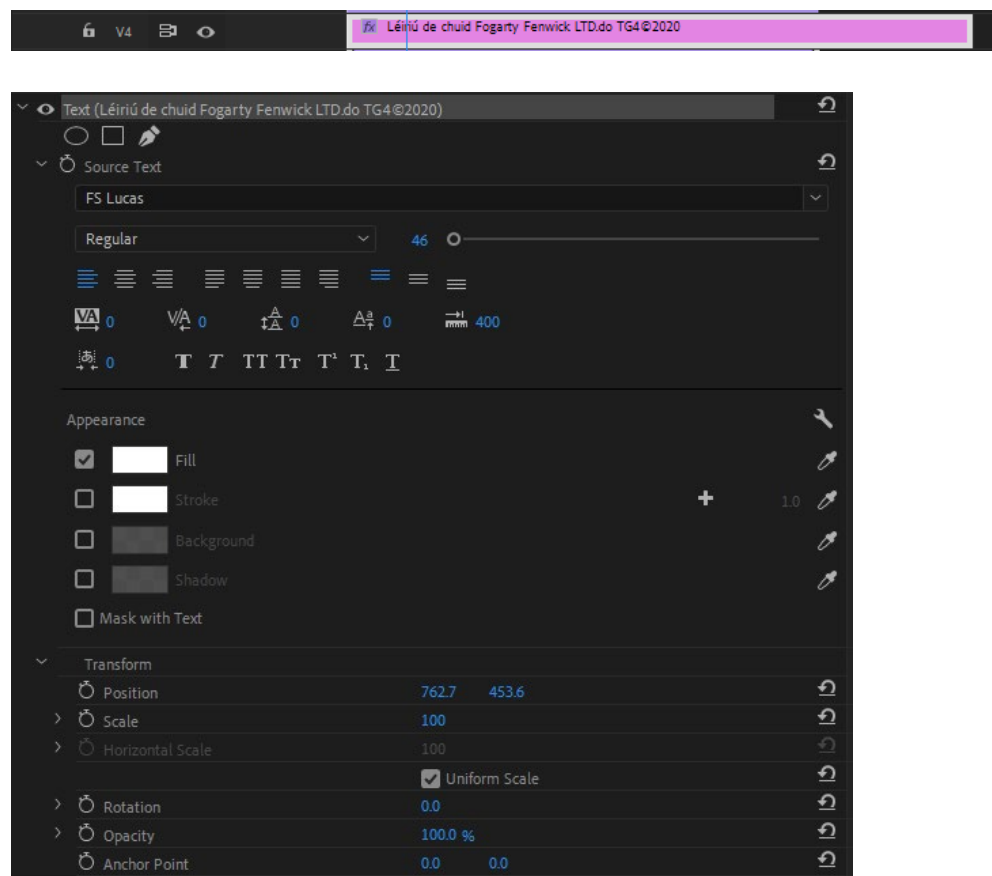


4. Déan éifeachtaí do Track Matte a chuardach. Nuair atá siad aimsithe, déan an éifeacht a tharraingt agus a scaoileadh ar Tg4 Logo Placed i d'amlíne. Déan cinnte go bhfuil an fheidhm Matte socraithe chuig Video 3 in airíonna na sraitheanna, mar atá thíos.



PREMIER PRO

5. Cruthaigh Sraith Téacs nua i Sraith Físe V4 san amlíne ag úsáid na n-airíonna a leanas.



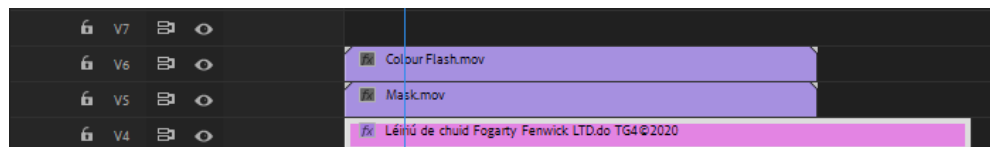
6. Is féidir Text Safe.png i 'Rendered Elements' a úsáid chun a chinntiú go bhfuil méid do bhosca téacs ceart. Iompórtáil an png sin agus cuir i d'amlíne é go sealadach chun go mbeidh tú ábalta an téacs a shocrú i gceart. Bí cinnte go scriosann tú an téacs sábháilte



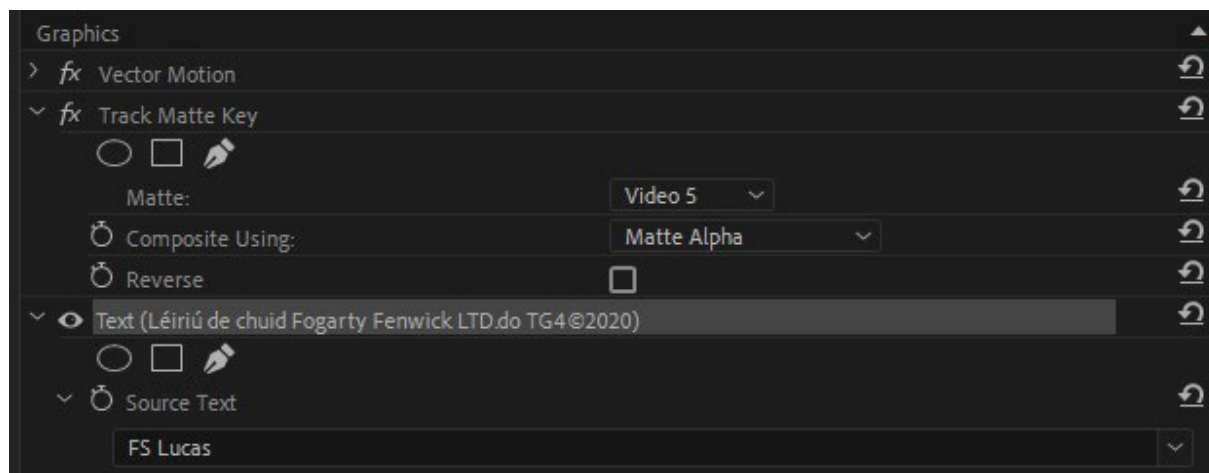
PREMIER PRO

7. Cuir an t-ábhar meán a leanas i d'amlíne sna sraitheanna físe cuí

V5: Mask V6: Colour Flash



8. Téigh ar ais chuig an tsraith téacs. Cuir an éifeacht Track Matte sa sraith. Déan cinnte go bhfuil an fheidhm Matte socraithe chuig Video 5 in airíonna na sraitheanna, mar atá thíos.



Nuair atá sé sin déanta ba cheart go mbeadh Teimpléad Endboard agat.

SAMPLAÍ



Léiriú de chuid Eo Teilifís, Léirithe Thír Eoghain
& Cruach C.G.A
do TG4 ©2020

Is féidir úsáid a bhaint as 3 Líne ar an bhfráma deiridh. Níor cheart go sáródh airde na 3 líne téacs Lógó TG4. Is sampla é seo agus na 3 líne in úsáid



Léiriú de chuid ROSG
do TG4 ©DOKfilm Germany

Is sampla é seo de chás nach le TG4 an cóipcheart.



Leiriú de chuid RTÉ
do TG4 ©2020

Is sampla é seo de Fhráma Deiridh Dhá líne do TG4 agus ba cheart an cóipcheart a bheith ar an líne deiridh i gcónaí. Ba cheart an líne deiridh a bheith ar chomhlíne le híochtair an lógó.

Is féidir samplaí mp4 a fháil i bhfhofhillteán ar a dtugtar 'Samplaí' i bhfillteán 'LEIRIUCHAN ENDBOARDS'